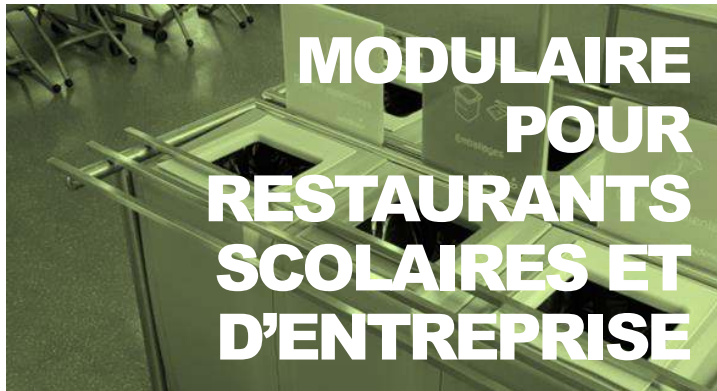


# TRIGO



# CE QU'IL FAUT SAVOIR

## TRI ET VALORISATION DES DÉCHETS, QUE DIT LA LOI ?

Plusieurs lois sur la transition énergétique reprennent les dispositions en matière de biodéchets  
loi n°2009-967 du 3 Aout 2009 de programmation relative à la mise en œuvre du Grenelle de l'environnement.  
**Loi n°2010-788 du 12 juillet 2010 complétée par la législation du 14 décembre 2015.**

La loi dite **Grenelle 2** oblige le tri et la valorisation des déchets alimentaires dans les établissements de restauration et en fixe LES  
REGLES DE MISE EN ŒUVRE

**QUI EST CONCERNÉ ?** Tous les producteurs (entreprises, commerces , collectivités...) qui produisent plus de 10 Tonnes de biodéchets par an. Sont soumis les établissements scolaires de + de 150 couverts/jours, les restaurants d'entreprise de + de 200 couverts/jours, et les restaurants d'hôpitaux de + de 200 couverts/jour

**QUELLE SANCTION ENCOURUE ?** En application du 8° de l'article L. 541-46 du code de l'environnement, le fait de ne pas mettre en place le tri à la source des biodéchets est un délit. La peine encourue est une amende de 75 000 € et une peine d'emprisonnement de 2 années.

**ENSEMBLE  
RÉDUISONS  
NOS DÉCHETS**

# CE QU'IL FAUT FAIRE

Assurer un tri à la source des déchets de restauration afin de valoriser les flux : des restes alimentaires, du pain, des déchets recyclables (emballages, pots de yaourt) et les autres déchets non recyclables, afin de lutter efficacement contre le gaspillage alimentaires, afin de réduire la quantité des déchets alimentaires produits (yaourt) et les autres déchets non recyclables, afin de pouvoir orienter les biodéchets vers les filières de valorisation spécifiques.

Sensibiliser les collégiens et les agents départementaux par les services de restauration

## TRIGO

LA TABLE DE TRI LUDIQUE ET PRATIQUE ET PERSONNALISABLE QUI VOUS PERMET DE :



- Mettre à disposition de vos convives une solution de tri **simple et performante**
- Lutter efficacement contre le gaspillage alimentaire en **sensibilisant les convives**
- Rendre le tri évident pour tous par une **utilisation ludique et une exploitation facile**



- **Faciliter la manipulation** et garantir l'ergonomie pour votre personnel de nettoyage
- **Garantir une hygiène parfaite** pour un usage toujours propre et sain



- **Personnaliser les bornes** pour donner encore plus envie de trier !





## TRIGO 90 : Fiche technique



### Description

### Table de tri ludique et pratique

Réalisée à partir de plastique recyclé, la table de tri GREENOFFICE sort de l'ordinaire par sa modularité et sa simplicité d'utilisation. Les versions de tri sont personnalisables pour répondre précisément à vos besoins (texte, picto, slogans ...). Lorsque le tri des déchets humides est demandé aux convives, la table s'habille d'une station d'accueil en inox avec dépose plateau.

	<b>TABLE 2 bornes TRIGO 90.2</b>	<b>TABLE 3 bornes TRIGO 90.3</b>
<b>Composition de la table</b>	<ul style="list-style-type: none"> <li>- 2 bornes AGORA C+90 sur roulettes coloris gris</li> <li>- 2 bacs intérieurs sur roulettes avec élastique coloris gris</li> <li>- 2 bavettes silicone « tape-assiette » amovibles coloris au choix (rouge, rose, gris clair, gris foncé, vert, orange, jaune, bleu ou marron)</li> <li>- 2 plaques Dibond avec impression du guide de tri en numérique</li> <li>- 1 station d'accueil en inox avec rampe de dépose plateau (amovible)</li> </ul>	<ul style="list-style-type: none"> <li>- 3 bornes AGORA C+90 sur roulettes coloris gris</li> <li>- 3 bacs intérieurs sur roulettes avec élastique coloris gris</li> <li>- 3 bavettes silicone « tape-assiette » amovibles coloris au choix (rouge, rose, gris clair, gris foncé, vert, orange, jaune, bleu ou marron)</li> <li>- 3 plaques Dibond avec impression du guide de tri en numérique</li> <li>- 1 station d'accueil en inox avec rampe de dépose plateau (amovible)</li> </ul>
<b>Matière des bornes et bacs intérieurs</b>	PE 100 % recyclable et fabriqué à partir de 40 % de produit recyclé	
<b>Dimensions d'une borne 90L L x P x H</b>	49 x 44 x 84 cm	
<b>Dimensions de la table L x P x H</b>	99 x 44 x 84 cm	148,5 x 44 x 84 cm
<b>Dimensions de la table avec station inox L x P x H</b>	118,5 x 63 x 87,5 cm	167,5 x 63 x 87,5 cm
<b>Capacité de stockage</b>	2 x 90 L	3 x 90 L
<b>Montage et démontage</b>	Aucune vis, aucune porte, aucunes pièces d'usure La table est livrée en carton	
<b>Vidage</b>	Par l'avant en passant la borne sous la station inox ou par l'arrière qui est ouvert	
<b>Nettoyage</b>	Résistance à l'eau et aux produits lessiviels - La bavette silicone amovible passe au lave-vaisselle	
<b>Personnalisation du guide de tri</b>	Intégration de votre propre charte graphique (logo, picto, slogan, mascotte ...)	
<b>Garantie</b>	<p><b>Les bornes de tri</b> (fût monobloc + bac intérieur) sont garanties 5 ans. Reprise et remplacement gratuit des pièces défectueuses, (sous réserve d'une utilisation conforme à leur usage)</p> <p><b>La rampe inox</b> est garantie 2 ans. Reprise et remplacement gratuit des pièces défectueuses. (sous réserve d'une utilisation conforme à leur usage)</p>	
<b>Option pesée</b>	Oui	
<b>Références sur les 3 dernières années</b>	CG77, CG 22, CG 80 (pour les collèges, Région Auvergne et Région Picardie (pour les lycées), Assistance publique des hôpitaux de Paris, Compass, Eurest, Elixor	

# Pourquoi Peser les déchets

35 % des aliments traités en cantine scolaire finissent à la poubelle.

## Les solutions ?

Proposer des points de tri attractifs qui donne envie d'agir au quotidien et peser les déchets pour **faire prendre conscience aux élèves de la réalité du gaspillage.**

# TRIGO

## Responsabilisez les enfants

en rendant le poids des déchets clairement visible vous apportez une réponse concrète et efficace pour réduire rapidement le gaspillage. Trigo dispose d'un écran d'affichage frontal avec de larges chiffres de pesée, une balance inox haute qualité et waterproof.



# TRIGO

TRIGO 90 : 3 types de bacs



**BAC INTÉRIEUR  
SPÉCIAL PESÉE**



**BAC INTÉRIEUR  
AVEC BIOSEAU ET PESÉE**

	<b>BAC INTÉRIEUR STANDARD support sac 90 L</b>		
Ref	256.90	W90	256.95
Matière	PE 100 % recyclable et fabriqué à partir de 40 % de produit recyclé		
Dimensions <i>L x P x H</i>	42 x 42 x 79 cm		
Elastiques maintien de sac	OUI	OUI	NON
Compatible Pesée	NON	OUI	OUI

Photo du produit



# TRIGO

TRIGO 90 : Fiche montage version simple



## Contenu du carton

- 1 x rampe
- 4 x pieds à visser
- 3 x bavettes silicone
- 3 x plaques de communication
- 1 x notice



Vissage des 4 pieds

**VIDAGE AVANT**



Vissage des 4 pieds

**VIDAGE ARRIÈRE**

## MONTAGE VERSION SIMPLE SANS PESEE


La mise en place sur l'établissement se fait très simplement.

Après avoir déballé le colis :

1. Visser les 4 pieds de la rampe inox et positionner la à l'endroit choisi pour le tri des déchets
2. Faire passer les bornes sous le repose plateau de la station
3. Placer les bacs intérieurs équipés d'un sac poubelle sous la station inox
4. Glisser les panneaux de communication sur le rail de fixation de la station inox.

# TRIGO

TRIGO 90 : Fiche montage version pesée



Vissage des 4 pieds



## Contenu du carton

- 1 x rampe
- 4 x pieds à visser
- 3 x bavettes silicone
- 3 x plaques de communication
- 1 x notice



Vissage des 4 pieds

## MONTAGE VERSION PESEE AVEC BALANCE

La mise en place sur l'établissement se fait très simplement. Après avoir déballé le colis :



1. Positionner la balance à l'endroit choisi pour la table
2. Placer le bac intérieur « Spécial pesée » équipé d'un sac poubelle, sur le plateau de la balance
3. Visser les 4 pieds de la rampe inox et positionner la
4. Placer le bac intérieur « standard » équipé d'un sac poubelle sous la station inox
5. Faire passer les bornes sous le repose plateau de la station
6. Glisser les panneaux de communication sur le rail de fixation de la station inox.

**NB : Si la rampe dépose plateau est existante sur site, nous livrons uniquement les bornes et les plaques de communication.**



# TRIGO

TRIGO 90 : Fiche montage version pesée



Vissage des 4 pieds



## Contenu du carton

- 1 x rampe
- 4 x pieds à visser
- 3 x bavettes silicone
- 3 x plaques de communication
- 1 x notice

## MONTAGE VERSION PESEE AVEC BALANCE

La mise en place sur l'établissement se fait très simplement. Après avoir déballé le colis :

1. Positionner la balance à l'endroit choisi pour la table
2. Placer le bac intérieur « Spécial pesée » équipé d'un bioseau, sur le plateau de la balance
3. Visser les 4 pieds de la rampe inox et positionner la
4. Placer le bac intérieur « standard » sous la station inox
5. Faire passer les bornes sous le repose plateau de la station
6. Glisser les panneaux de communication sur le rail de fixation de la station inox.

**NB : Si la rampe dépose plateau est existante sur site, nous livrons uniquement les bornes et les plaques de communication.**



TRIGO 90 : Procédure de vidage

## MANUTENTION SIMPLE, RAPIDE ET EFFICACE

### VIDAGE PAR L'AVANT

Les tables de tri sont souvent positionnées contre un mur. C'est pourquoi nous avons conçu une table qui se vide aussi par l'avant. Cette facilité de vidage permet des interventions ponctuelles et rapides pendant le service sans bloquer la chaîne de tri.

Pas de portes, pas de trappes, il suffit de faire rouler la borne et de tirer son bac.



### VIDAGE PAR L'ARRIÈRE

La table est ouverte à l'arrière. Le bac intérieur fermera la table de tri. Si elle est utilisée en îlot ou que l'accès est libre, il suffit de saisir le bac intérieur sur roulettes pour le sortir et remplacer le sac.





TRIGO 90 : Entretien et nettoyage

## LA TABLE DE TRI LA PLUS SOLIDE ET HYGIENIQUE DU MARCHE

### NETTOYAGE DE CHAQUE MODULE DE TRI

Chaque borne de tri et chaque bac intérieur est sur roulettes ce qui permet un transport aisé vers l'aire de lavage. L'ensemble est léger et peut donc être manutentionné par un seul agent.

Les bacs peuvent être nettoyés sous pression, à chaud et avec des produits de nettoyage.

Le plastique sèche rapidement. L'intérieur de la borne est perforé et conçu pour éviter la rétention d'eau.

### NETTOYAGE DES BAVETTES « TAPE-ASSIETTE » EN SILICONE

Les bavettes de protection siliconées qui encadrent l'ouverture de la borne sont conçues pour passer au lave vaisselle en fin de service.

Elles résistent au lavage à chaud avec produits lessiviels.

Le passage au lave vaisselle permet une parfaite hygiénisation du matériel, **en conformité avec les méthodes HACCP.**





TRIGO 90 : Personnalisation

Nos tables de tri sont ludiques, éducatives, pratiques pour créer immédiatement l'adhésion des convives. Les plaques de communication sont réalisées par impression numérique sur DIBOND. Les bords sont arrondis pour casser les arrêtes et éviter les coupures.

Notre philosophie est véritablement de donner envie de trier. Pour cela nous personnalisons nos tables à votre image. Nous pouvons même imprimer vos propres créations sur le support en plexiglass ou insérer votre logo !

### Quelques exemples de marquage pour vos tables de tri.

#### Classic



#### Nature



#### Ici je jette



Les plaques se fixent sur la station inox, elles peuvent aussi être perforées pour être fixées au mur.

#### Bavette de protection





OPTION : Bac collecte pain

## LE GASPI-PAIN

Pour mesurer la quantité de pain gaspillé, nous vous proposons le gaspi-pain de 90 L. Ce chariot sur roulettes a une poignée ergonomique pour être facilement déplacé et vidé par vos agents. La façade en PETG est en partie transparente pour que les convives puissent visualiser le niveau du pain jeté. Il est customisé par un sticker personnalisable pour s'intégrer parfaitement à votre environnement.

